

Beitrittserklärung:

Name: _____

Vorname: _____

Straße: _____

PLZ, Ort: _____

Geburtsdatum: _____

Einzugsermächtigung

Hiermit ermächtige ich den Förderverein Montessori-Bildungshaus Linzgau e. V., den Beitrag von 12,- € jährlich zu Lasten meines Kontos abzubuchen. Diese Lastschrift kann jederzeit widerrufen werden. Ich habe die datenschutzrechtliche Unterrichtung zur Kenntnis genommen.

Kontoinhaber: _____


IBAN: _____


Bank: _____

Datum, Unterschrift

Weitere Auskünfte erhalten Sie bei dem


1. Vorsitzenden: Rainer Schraudolf

 07552/938934

 rschraud@gmx.de

oder im Bildungshaus

Montessori-Bildungshaus Linzgau
Oberdorfstraße 9
88630 Pfullendorf / Aach-Linz

 07552/8166

FAX: 07552/929089

 poststelle@gslinzgau.schule.bwl.de

Informationen zu Aktionen, Projekten und zum Schulalltag finden Sie unter:

www.gs-linzgau.de

Sollten Sie unsere Arbeit für das **Montessori-Bildungshaus** für förderungswürdig halten, so können Sie uns auch mit einer einmaligen Spende unterstützen. Vielen Dank!

Bankverbindung des Fördervereins
IBAN: : DE94690916000001299700
Volksbank Pfullendorf

Der Vereinsbeitrag und Spenden können steuerlich geltend gemacht werden! Bis 200 Euro reicht hierfür der Kontoauszug aus, darüber hinausgehend können auf Anfrage Spendenbescheinigungen erstellt werden.



Der Förderverein
des Montessori-Bildungshauses
Linzgau e. V.

stellt sich vor

