

## Beitrittserklärung:

Name: \_\_\_\_\_

Vorname: \_\_\_\_\_

Straße: \_\_\_\_\_

PLZ, Ort: \_\_\_\_\_

Geburtsdatum: \_\_\_\_\_

## Einzugsermächtigung

Hiermit ermächtige ich den Förderverein Montessori-Bildungshaus Linzgau e. V., den Beitrag von 12,- € jährlich zu Lasten meines Kontos abzubuchen. Diese Lastschrift kann jederzeit widerrufen werden. Ich habe die datenschutzrechtliche Unterrichtung zur Kenntnis genommen.

Kontoinhaber: \_\_\_\_\_

IBAN: \_\_\_\_\_


Bank: \_\_\_\_\_


Datum, Unterschrift

\_\_\_\_\_

Weitere Auskünfte erhalten Sie bei dem


1. Vorsitzenden: Rainer Schraudolf

 07552/938934

 rschraud@gmx.de

oder im Bildungshaus

Montessori-Bildungshaus Linzgau  
Oberdorfstraße 9  
88630 Pfullendorf / Aach-Linz

 07552/8166

FAX: 07552/929089

 [poststelle@gslinzgau.schule.bwl.de](mailto:poststelle@gslinzgau.schule.bwl.de)

Informationen zu Aktionen, Projekten und zum Schulalltag finden Sie unter:

[www.gs-linzgau.de](http://www.gs-linzgau.de)

Sollten Sie unsere Arbeit für das **Montessori-Bildungshaus** für förderungswürdig halten, so können Sie uns auch mit einer einmaligen Spende unterstützen. Vielen Dank!

Bankverbindung des Fördervereins  
IBAN: : DE94690916000001299700  
Volksbank Pfullendorf

Der Vereinsbeitrag und Spenden können steuerlich geltend gemacht werden! Bis 200 Euro reicht hierfür der Kontoauszug aus, darüber hinausgehend können auf Anfrage Spendenbescheinigungen erstellt werden.



Der Förderverein  
des Montessori-Bildungshauses  
Linzgau e. V.

stellt sich vor

